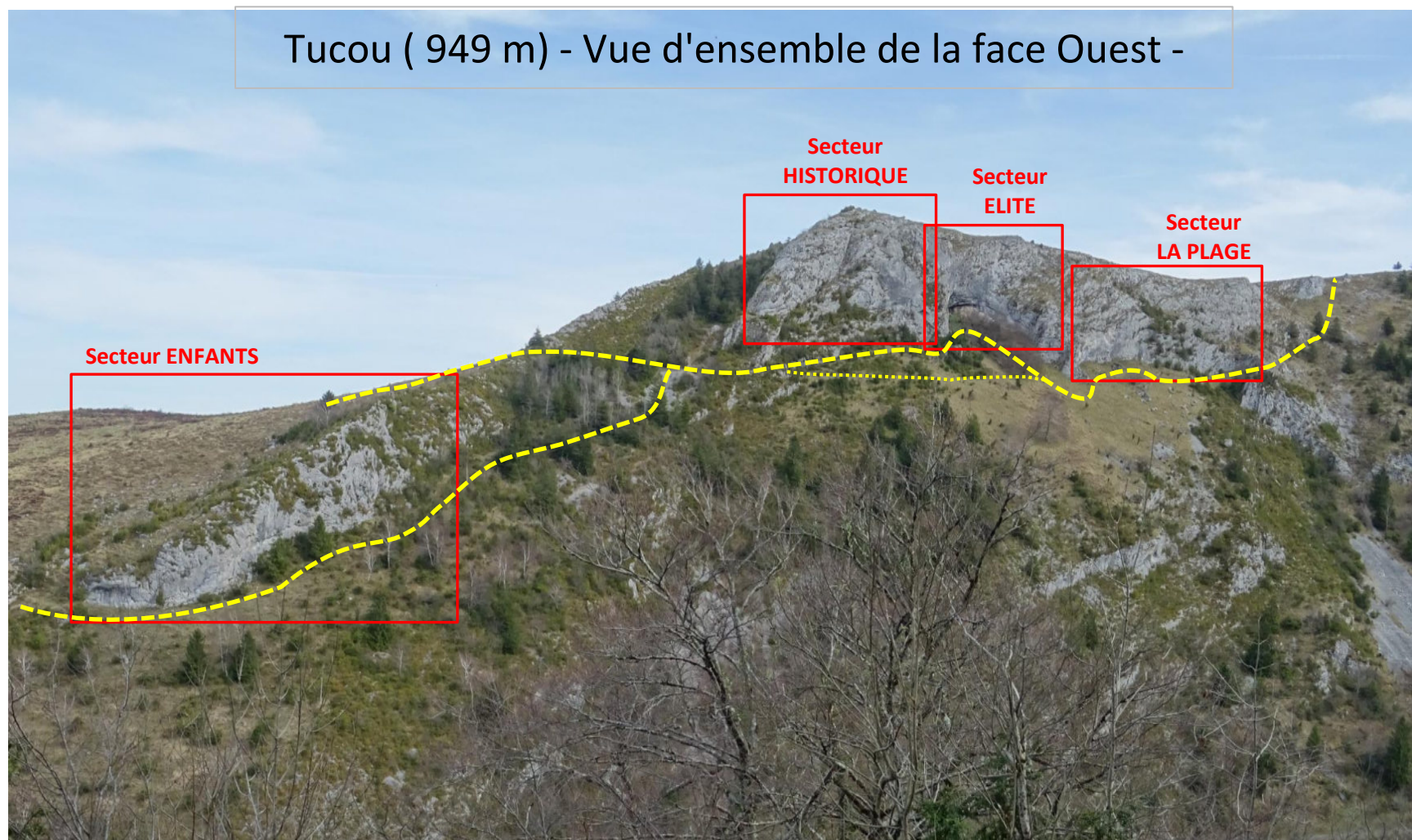
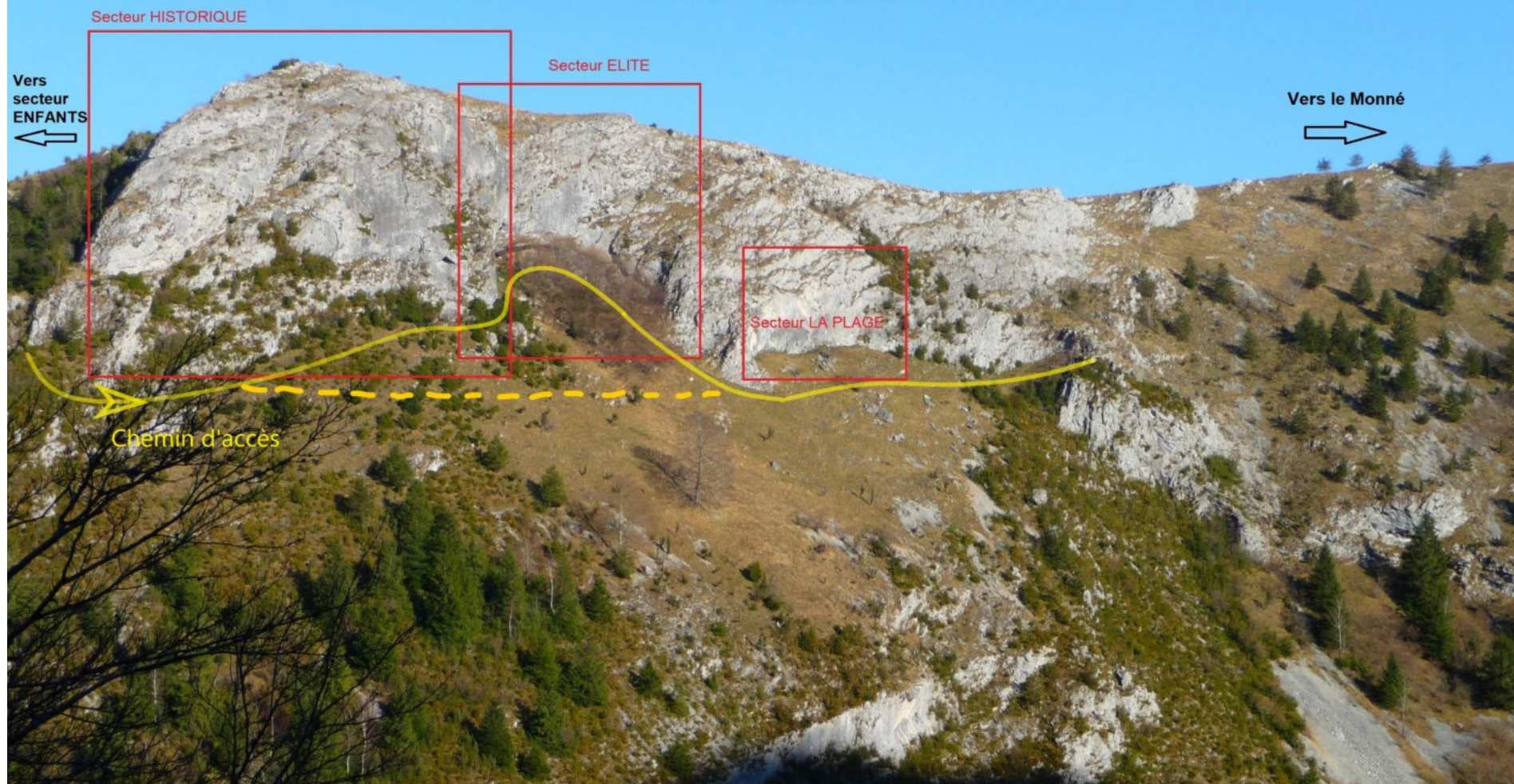


Tucou ( 949 m) - Vue d'ensemble de la face Ouest -





# TUCOU - Face Ouest






## TUCOU - Secteur la Plage

Accès : depuis la croix de Manse (Parking le long du grillage à droite), prendre le chemin en direction du Tucou, passer la barrière en bois, continuer par le chemin classique du Tucou en suivant les lacets (balisage jaune), au dernier lacet, quitter le chemin par la droite en direction d'une petite brèche bien visible à côté d'un sapin (crête Ouest). De la brèche, un petit sentier traverse les buis et quelques escarpements rocheux. Longer la face Ouest du Tucou, passer en contre bas d'une grotte avec un porche en orme pour atteindre le secteur "La Plage" - 20 min

Toutes ces voies peuvent être faites en moulinette (relais sur chaîne) avec corde de 50m minimum

La sortie au sommet du Tucou est déconseillée vu les nombreux cailloux instables.


Port du casque indispensable car de nombreux petit cailloux sont encore présents sur les vires !



- 1 - 12m - "PARRY-CI LA SORTIE" voie d'artif (3p) prendre pitons, crochets et friends
- 2 - 20m - 5c+ "TUCOU DE FOUDRE" voie nécessitant quelques placements (équipée)
- 3 - 20m - 6a+ "TUCOU DE FORCE" léger dévers sur petites prises (équipée)
- 4 - 25m - 5b "PAS TUCOU DUR" dalle (équipée)
- 5 - 20m - 5c "TUCOU GAGNANT" dalle avec quelques pas d'adhérence (équipée)
- 6 - 25m - 5b "La voie OLIVE" (équipée)
- 7 - 20m - 5a "L'ANNE ET LE RENARD" dièdre et dalle (équipée)
- 8 - 25m - 5a "ERICOU" (4a par la variante de droite) dalle à lunules (Terrain d'aventure - relais équipé)



TUCOU - Secteur ELITE



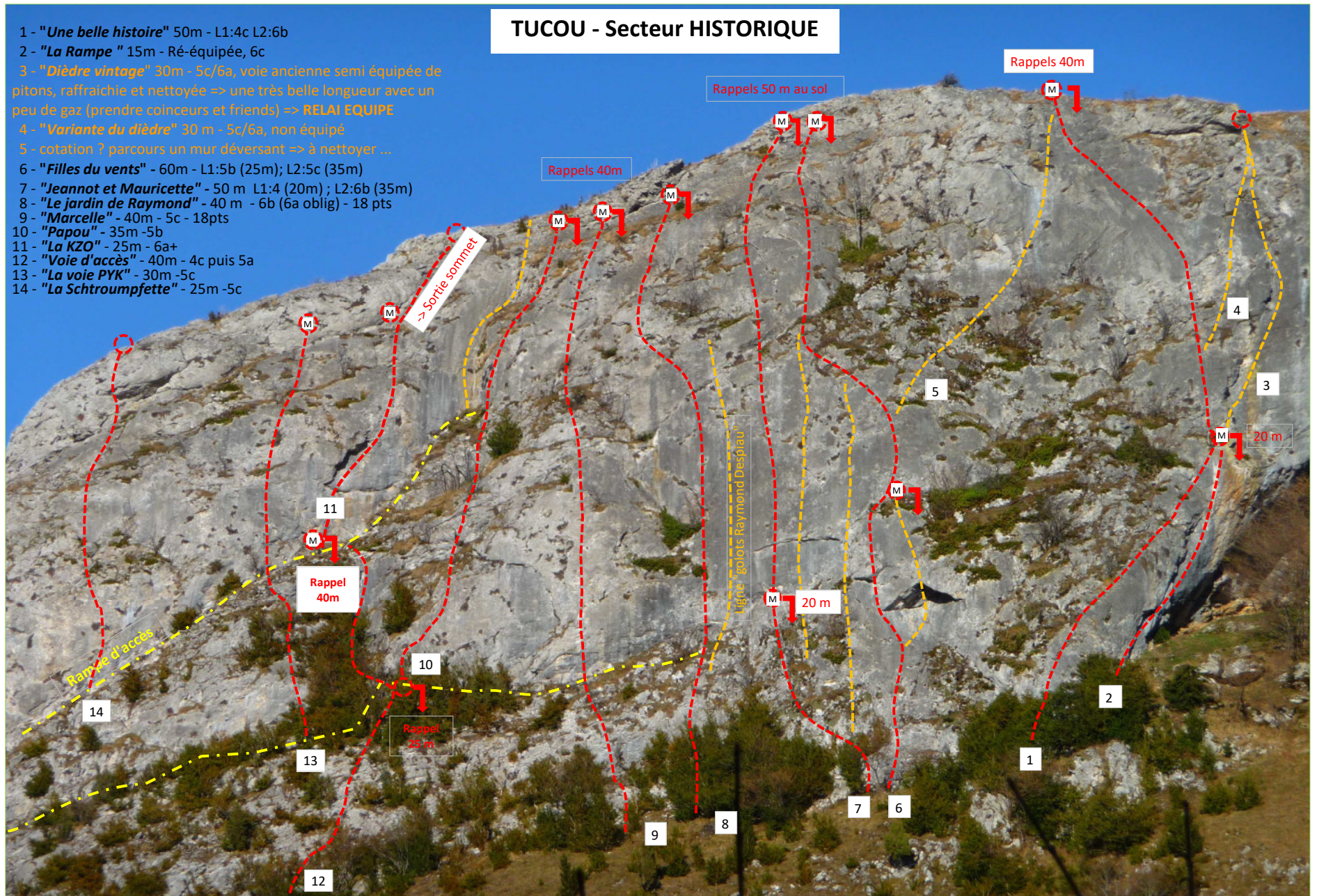
- 1 - "Trou noir" - 20m - 5c - 5pts
- 2 - "Biquette" - 20m - 6b
- 3 - projet
- 4 à 10 - voies difficiles
- 11 - "Ici et maintenant" - 35m - 7a (6a oblig.)

- Voies équipées avec relais
- Voies anciennes semi équipées TA
- En projet



## TUCOU - Secteur HISTORIQUE

- 1 - "Une belle histoire" 50m - L1:4c L2:6b
- 2 - "La Rampe" 15m - Ré-équipée, 6c
- 3 - "Dièdre vintage" 30m - 5c/6a, voie ancienne semi équipée de pitons, rafraîchie et nettoyée => une très belle longueur avec un peu de gaz (prendre coinçeurs et friends) => RELAI EQUIPE
- 4 - "Variante du dièdre" 30 m - 5c/6a, non équipé
- 5 - cotation ? parcours un mur déversant => à nettoyer ...
- 6 - "Filles du vents" - 60m - L1:5b (25m); L2:5c (35m)
- 7 - "Jeannot et Mauricette" - 50 m L1:4 (20m) ; L2:6b (35m)
- 8 - "Le jardin de Raymond" - 40 m - 6b (6a oblig) - 18 pts
- 9 - "Marcelle" - 40m - 5c - 18pts
- 10 - "Papou" - 35m -5b
- 11 - "La KZO" - 25m - 6a+
- 12 - "Voie d'accès" - 40m - 4c puis 5a
- 13 - "La voie PYK" - 30m -5c
- 14 - "La Schtroumpfette" - 25m -5c

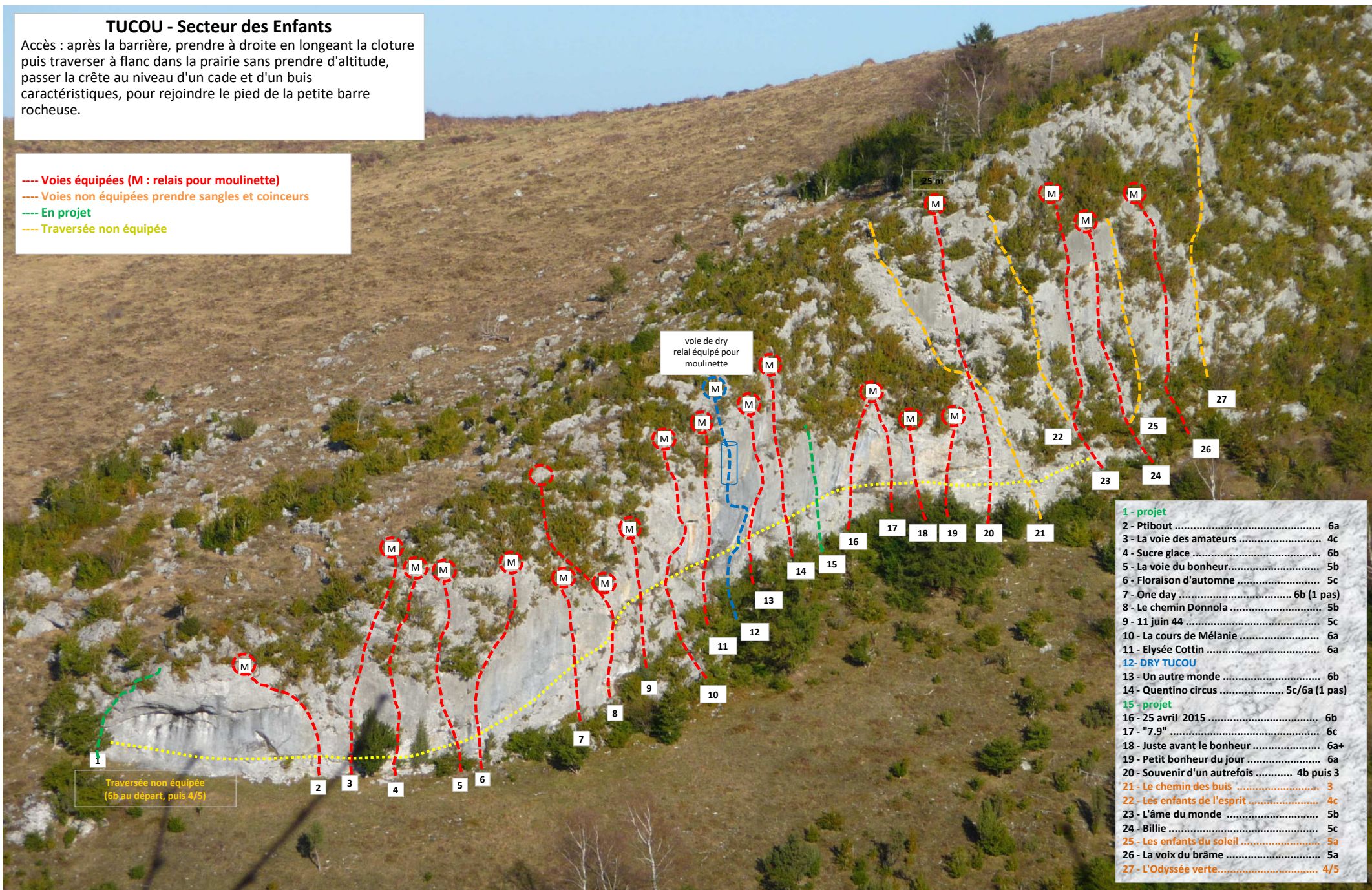




## TUCOU - Secteur des Enfants

Accès : après la barrière, prendre à droite en longeant la cloture puis traverser à flanc dans la prairie sans prendre d'altitude, passer la crête au niveau d'un cade et d'un buis caractéristiques, pour rejoindre le pied de la petite barre rocheuse.

- Voies équipées (M : relais pour moulinette)
- Voies non équipées prendre sangles et coinces
- En projet
- Traversée non équipée



Traversée non équipée  
(6b au départ, puis 4/5)

voie de dry relai équipé pour moulinette

1 - projet	
2 - Ptibout .....	6a
3 - La voie des amateurs .....	4c
4 - Sucre glace .....	6b
5 - La voie du bonheur .....	5b
6 - Floraison d'automne .....	5c
7 - One day .....	6b (1 pas)
8 - Le chemin Donnola .....	5b
9 - 11 juin 44 .....	5c
10 - La cours de Mélanie .....	6a
11 - Elysée Cottin .....	6a
12 - DRY TUCOU	
13 - Un autre monde .....	6b
14 - Quentino circus .....	5c/6a (1 pas)
15 - projet	
16 - 25 avril 2015 .....	6b
17 - "7,9" .....	6c
18 - Juste avant le bonheur .....	6a+
19 - Petit bonheur du jour .....	6a
20 - Souvenir d'un autrefois .....	4b puis 3
21 - Le chemin des buis .....	3
22 - Les enfants de l'esprit .....	4c
23 - L'âme du monde .....	5b
24 - Billie .....	5c
25 - Les enfants du soleil .....	5a
26 - La voix du brâme .....	5a
27 - L'Odyssée verte .....	4/5