

Beaudéan "La Pyramide"

9 voies

4 5+



Est et nord



Non



Non



Oui




Oui



10



50 mètres



◆ Le triangle parfait de la Pyramide de Beaudéan, aux pieds bien plats et larges, pour venir avec des enfants.

Le site de la Pyramide à Beaudéan est le secteur d'initiation historique du Haut-Adour. Située au carrefour des vallées de Campan et du Chiroulet, la Pyramide propose 9 voies entre les niveaux 4 et 5+ spécialement équipées dans une optique d'initiation pour les publics les plus jeunes.

ACCÈS

Depuis Bagnères-de-Bigorre, prendre la D935 en direction de Campan et des cols d'Aspin et du Tourmalet sur 5 km jusqu'au village de Beaudéan.

A la sortie de celui-ci, prendre de suite à droite la D29 en direction de Lesponne et du Chiroulet, le secteur se trouve immédiatement après (50 m) sur la droite de la route.

Se garer dans la partie basse de l'ancienne carrière.

De là, accéder à pied jusqu'à la Pyramide située à l'étage supérieur en empruntant une piste (barrière) sur 20 m puis de suite à droite par un large sentier évident.



Cette pyramide se compose de deux petites facettes (nord et est) ; L'escalade s'effectue sur des voies de 10 à 15 m au profil rassurant et aux prises franches (trous) la plupart du temps.

L'équipement en place a été revu récemment et se compose de scellements chimiques et de goujons à expansion de diamètre 12.

Un accès direct aux différents relais est possible par la droite de la voie 9 mais sans aménagement spécifique de type « main courante ».


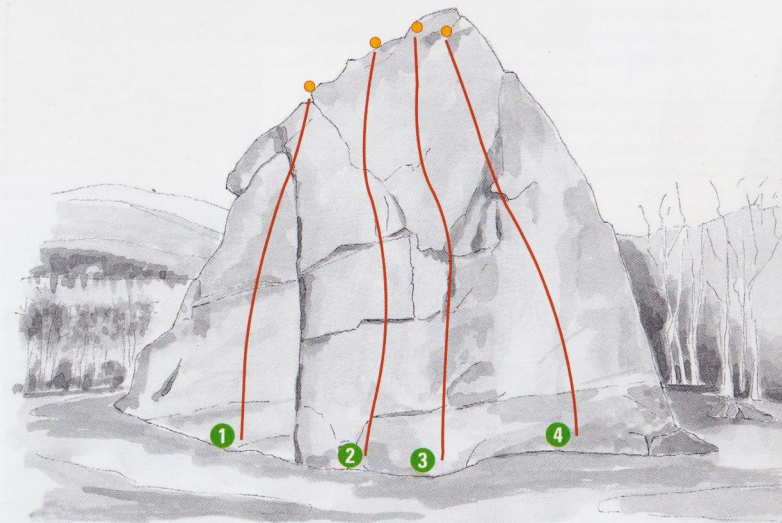
D'accès quasi nul, ce secteur présente comme autre avantage une zone au sol dégagée et sécurisée particulièrement adaptée aux groupes de débutants ainsi qu'aux enfants.

Revers de la médaille, la Pyramide est souvent utilisée par les professionnels de la montagne et de l'escalade de la vallée et le secteur se trouve assez rapidement saturé.

Autres sites à proximité : la Garotte à 2 min et Trassouet à 10 min.

Le pied des voies est plat et aménagé de tables de pique-nique.

Attention, il est formellement interdit de grimper en dehors de la zone d'escalade aménagée (grillage de délimitation de la zone).



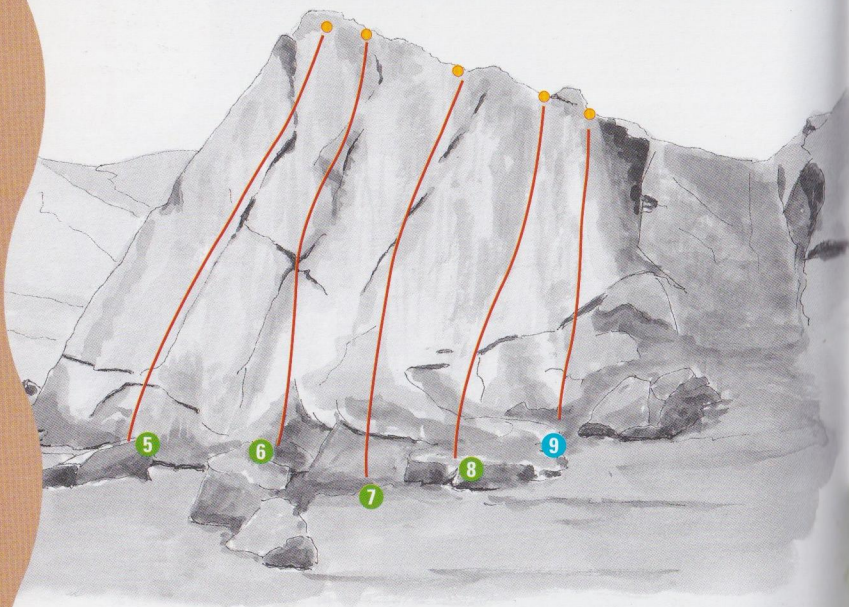
La Pyramide face est

| | | |
|---|----|----|
| 1 | V1 | 4 |
| 2 | V2 | 4+ |
| 3 | V3 | 5 |
| 4 | V4 | 4+ |

◆ Un équipement de goujons et de plaquettes (lic) alterne avec des broches scellées.



◆ Une dalle bien équipée avec de bonnes prises, des voies abordables, un caillou très adhérent... bienvenue à la Pyramide de Beaudéan.



La Pyramide face nord

| | | |
|---|----|----|
| 5 | V5 | 4+ |
| 6 | V6 | 4 |
| 7 | V7 | 4+ |
| 8 | V8 | 5 |
| 9 | V9 | 5+ |


falaises côté nature

Une pyramide presque parfaite posée sur une plate-forme ! L'escalade se fait en effet au cœur d'une ancienne carrière. Le rocher qui se grimpe a-t-il échappé à l'exploitation ? Une partie de la carrière n'est pas accessible, et la nature y reprend ses droits progressivement : un vrai refuge pour les oiseaux, un terrain propice au retour d'une végétation pionnière et diversifiée.



► **Orchis pourpre.** *Orchis purpurea*. L'Orchis pourpre est une orchidée de 30 à 80 cm de haut présentant de belles fleurs pourpre foncé ponctuées de rouge et disposées en gros épi. Pouvant pousser d'avril à juin dans les bois et coteaux calcaires, vous pouvez l'observer sur la pelouse à côté du site.

▼ **Bouvreuil pivoine.** *Pyrrhula pyrrhula*. Le Bouvreuil pivoine est présent en zone de montagne jusqu'à 2000 mètres d'altitude à proximité des arbres, le mâle arbore un plumage rouge vif sur le poitrail en période de reproduction. Son chant monocorde est tout aussi discret que l'oiseau.



◆ **Pinson des arbres.** *Fringilla coelebs*. Le Pinson des arbres est souvent posté à la cime des arbres pour entonner sa ritournelle printanière. Il se fera plus discret dès l'instant où la reproduction est en cours. Présent dans tous les types de boisements de hêtres, de sapins, de pins, on le trouve jusqu'à 2000 mètres d'altitude.

◆ **Érine des Alpes.** *Erinus alpinus*. L'Érine des Alpes se rencontre dans de nombreux milieux rocheux (rochers, affleurements, éboulis, pelouses rocailleuses), de préférence calcaires, mais pas exclusivement. Ses petites fleurs pourpre violet peuvent fleurir dès le mois d'avril et jusqu'en octobre !

